



A Guide for Parents and Carers



How to support your child to be happy and successful at Colton Hills Community School

Many Minds, One Mission

Obsahová stránka

Čo je to maximálne učenie?	3
Otázka 1: Ako môžem zlepšiť svoj vek pri čítaní?	5
Otázka 2: Aký je najlepší spôsob prípravy na hodnotenie?	10
Otázka 3: Ako môžem zlepšiť kvalitu písania?	18
Otázka 4: Ako môžem lepšie zorganizovať svoje nezávislé štúdium?	20
Študentskí plánovači	23
Kontaktuj nás	26
Sľub hrdosti	28

Vysokovýkonné učenie

Colton Hills je Vysokovýkonné učenie, čo znamená, že sme na ceste stať sa školou svetovej triedy. To znamená, že vaše deti budú mať prospech z najnovších nápadov v oblasti vyučovania a učenia.

Ako škola vysokovýkonného učenia veríme, že schopnosti nie sú pevne dané. Všetky najnovšie výskumy dokazujú, že väčšina detí je schopná dosiahnuť vysokú úroveň výkonnosti. So správnou podporou v škole aj doma sa študenti môžu naučiť učiť sa úspešnejšie.



High
Performance
Learning

Pathway School

Na čo je táto kniha?

Rodičia a opatrovatelia chcú, aby sa ich deti čo najviac snažili a boli šťastné a úspešné v škole. Ako rodič alebo opatrovatel' však môže byť niekedy ťažké nájsť najlepší spôsob, ako podporiť deti, aby zo štúdia vytlačili maximum.

Táto kniha je základnou príručkou pre rodičov a opatrovateľov, aby ste vedeli čo najlepšie poradiť svojim deťom. Kniha je rozdelená do štyroch bežných otázok, na ktoré sa vysoko výkonní študenti pýtali. Uschovajte knihu v bezpečí a z času na čas sa k nej vráťte.

Čo je to maximálne učenie?

Ako škola s vysokovýkonnou vzdelávacou cestou chceme, aby vaše dieťa dosiahlo svoj absolútny potenciál.

Čo to vlastne zahŕňa?

- Stanovenie vysokých očakávaní v každej triede, každý deň.
- Nastavenie náročnej práce, s podporou učenia, aby bolo dostupné pre všetkých študentov.
- Rozvíjať u študentov pochopenie, ako sa učíme, a spôsoby správania pri učení, aby mohli tvrdšie pracovať, viac si pamätať a úspešne dokončiť samostatné úlohy.
- Zabezpečiť, aby učebné prostredie bolo pokojné a dobre usporiadané, aby napomáhalo učeniu.



HOW PARENTS CAN HELP THEIR CHILD THRIVE AT SCHOOL

by @inner_drive | www.innerdrive.co.uk

- ▶ **Have high academic expectations**
- ▶ **Regular communication about how school is going**
- ▶ **Praise their processes, not their natural ability**
- ▶ **See their setbacks as learning opportunities**
- ▶ **Eat dinner together round the table**
- ▶ **Set clear homework rules**
- ▶ **Ask open ended questions**
- ▶ **Foster good reading habits**
- ▶ **Spend time talking about about non-school stuff**
- ▶ **Create both challenging and supportive environments**
- ▶ **Have a consistent and calm bedtime routine for them**



Otázka 1:

Ako môžem zlepšiť svoj vek pri čítaní?

Čo znamená „vek pri čítaní“?

Všetci študenti dostanú približný vek pri čítaní na základe hodnotenia čítania, ktoré sa pravidelne vykonáva na hodinách školskej knižnice. Keď je študent schopný porozumieť čoraz komplikovanejším textom, jeho čitateľský vek sa bude zvyšovať. Otázky na skúške GCSE majú „vek na čítanie“ 16, a preto je dôležité, aby mal študent vek na čítanie, ktorý zodpovedá jeho skutočnému veku v 11. ročníku.

Prečo je čítanie také dôležité?

Zaviazali sme sa podporovať lásku k čítaniu u všetkých študentov. Pravidelné čítanie je kľúčom k úspešnej vzdelávacej skúsenosti.

V 7, 8, 9 a 10. ročníku absolvujeme dvadsať minút DEAR (Všetko zahodíte a čítajte), kde je vaše dieťa povzbudzované, aby si každý deň v triede prečítalo svoju knihu.


Čítanie učí deti o svete okolo nich. Čítaním spoznávajú ľudí, miesta a udalosti mimo vlastnej skúsenosti. Čítanie zlepšuje slovnú zásobu vášho dieťaťa, vedie k rozvinutejším jazykovým schopnostiam a zlepšuje schopnosť vášho dieťaťa dobre písať.

I reading

Knižnica

Sme poctení, že máme vlastnú študentskú knižnicu, do ktorej bude mať vaše dieťa prístup po celý rok. V 7, 8, 9 a 10 ročníku bude mať vaše dieťa týždennú lekciu v knižnici, kde bude môcť absolvovať kvízy v aplikácii Zrýchlený čítač/Accelerated Reader, vymieňať si knihy a absolvovať lekcie Bedrock.

Naša knižnica ponúka nielen rozmanitú a náročnú škálu textov pre 7, 8 a 9 ročník; naša knihovnička tiež starostlivo zásobuje naše police rôznymi textami, ktoré študujeme na GCSE a maturitu spolu s množstvom akademických recenzií, ktoré im pomôžu pri štúdiu. Sme nesmierne hrdí na šírku a rozmanitý výber textov, ktoré sme schopní vášmu dieťaťu ponúknuť počas celej jeho vzdelávacej cesty.



Zrýchlený čítač

Accelerated Reader AR-zrýchlený čítač je program používaný v knižnici na hodnotenie a sledovanie pokroku vášho dieťaťa v čítaní. Na začiatku akademického roka (a na konci každého semestra) vaše dieťa absolvuje test s názvom Test čítania Test čítania hviezd- Star Reading test, ktorý určí rozsah kníh, ktoré môže vaše dieťa čítať.

Keď vaše dieťa dokončí čítanie knihy, absolvuje kvíz. Vaše dieťa bude napredovať v rozmanitej škále rôznorodých a náročných textov, ktoré ponúkame, a stane sa odvážnejším čitateľom. Opýtajte sa svojho dieťaťa na náš online katalóg a pozrite sa naň – odkaz nájdete na webovej stránke našej školy.

Ak máte doma množstvo kníh, ktoré vaše dieťa číta, môže vyplniť kvíz AR zrýchlený čítač za predpokladu, že kniha je na jeho/jej úrovni a bola dokončená za posledný týždeň. Ak chcete zistiť, či tieto knihy obsahujú kvízy pre AR zrýchlený čítač, môžete to skontrolovať na tejto webovej stránke www.arbookfind.co.uk

16 pred 16

16 pred 16 je naša čitateľská súťaž pre všetkých žiakov. Naše anglické oddelenie zostavilo zoznam 16 kľúčových kníh, ktoré by si podľa nás študenti mali prečítať, kým odídu z Colton Hills. Knihy boli starostlivo vybrané tak, aby odrážali rozmanitosť našej kohorty a aby vzdelávali, fascinovali a inšpirovali mladých ľudí na ich ceste k dospelosti.

Čím viac kníh študent prečíta, tým viac sa zlepší jeho čitateľský vek.

Zhrnutie otázky 1:

Ako môžem zlepšiť svoj vek na čítanie?

Ako by vysokovýkonný študent odpovedal na otázku?

Do as much reading as you possibly can - at home and at school

When you have finished your book complete the Accelerated Reader quiz

Challenge yourself by reading different types of texts including the articles at the back of the Knowledge and Assessment Organisers

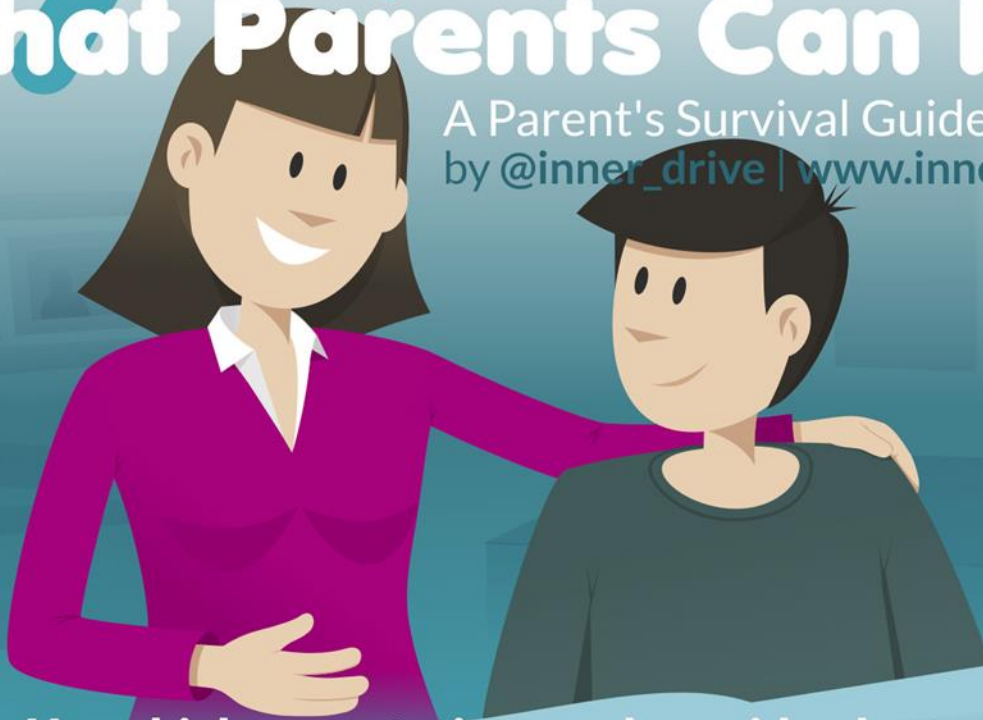
Tell your friends, family and teachers about what you've been reading and recommend any good books

Top tip for parents and carers:

Talk to your child about what they are reading. Ask them what is happening in the story that they are reading. What do they think will happen next? Why?

7 Ways That Parents Can HELP

A Parent's Survival Guide to Revision
by @inner_drive | www.innerdrive.co.uk



1 Have high expectations and provide plenty of support

Both are needed to help your child improve, perform and develop resilience

2 Help them work smarter

Not all revision techniques are equal. Spacing out their revision and quizzes are better than cramming and highlighters

3 Cope well with their setbacks

There will be highs and lows. How you react to their lows will impact how many highs they have

4 Minimise distractions

Provide a revision area with minimum distractions (this include mobile phones!)

5 Rise and dine

Make sure they eat breakfast. It plays a big role in concentration and memory

6 Regular bedtimes and lots of sleep

If they sleep right, they will think right the next day

7 Avoid cabin fever

Encourage them to get fresh air each and every day

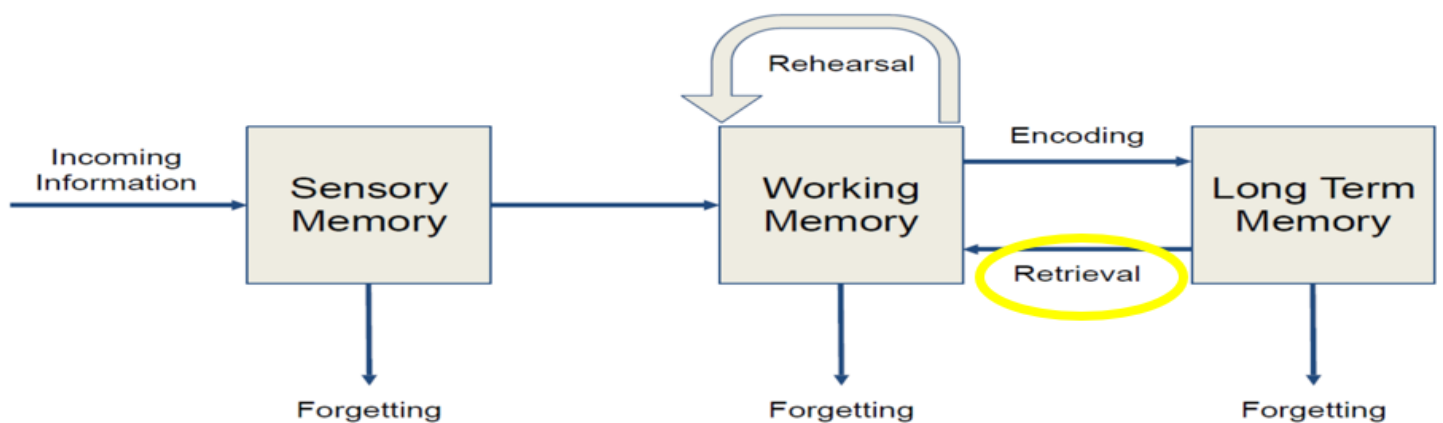
Otázka 2

Ako sa najlepšie pripraviť na hodnotenie?

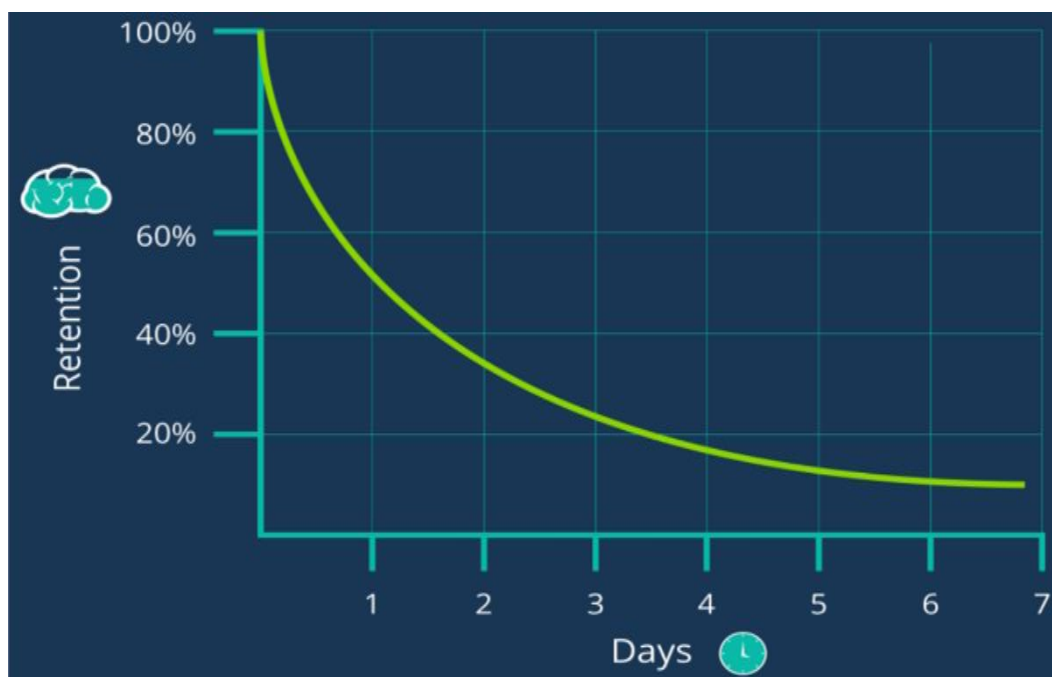
Hodnotenia sú dôležitým spôsobom, ako zistiť, čo študent vie a na čom musí ešte popracovať. Bez prípravy to žiadny študent nikdy nezvládne tak dobre, ako by mohol.

Ako sa vlastne žiaci učia?

Keď sa prvýkrát naučíme niečo nové, uloží sa to do našej pracovnej pamäte na 10-30 sekúnd. Potom ho prenesieme do našej dlhodobej pamäte, aby sme to uložili.



Postupom času však zabúdame...



Nácvik na vyhľadávanie vedomosti je, keď vidíme, čo si dokážeme zapamätať bez pomoci.

Je to zručnosť, ktorú študenti potrebujú nielen na hodnotenie a skúšky, ale aj na to, aby stavali na svojom učení a posilňovali svoju pamäť. Existuje veľa dôkazov, ktoré dokazujú, že je to VEĽMI účinne.

Akýkoľvek druh opakovania, pri ktorom si študenti musia aktívne pamätať;

- Kreslenie obrázkov ako súhrn
- Prepisovanie poznámok z pamäte
- Používanie otázok na flash kartách
- Kvízy
- webové stránky; ako napríklad www.senecalearning.com (pripojiť sa môžu aj rodičia)
- Vytváranie myšlienkových máp

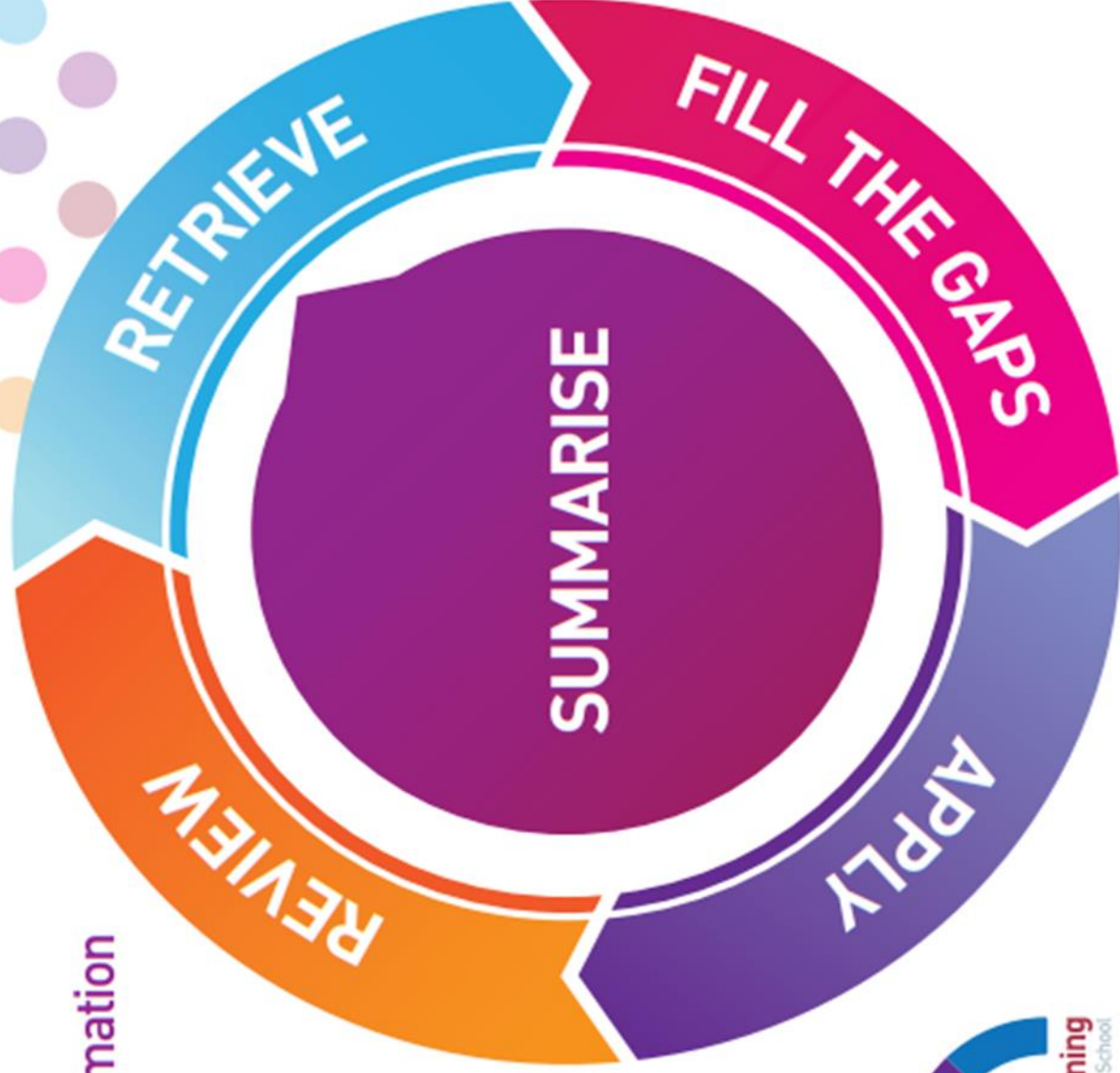
Najdôležitejšie je, že vyhľadávanie vedomosti by sa malo zistiť, čo niekto vie a čo nevie, a potom môžeme **vyplniť medzery**.

Akonáhle sú znalosti k dispozícii, môžeme ich použiť na testovacie a hodnotiace otázky.

Nakoniec si môžeme zopakovať, ako sa nám darilo, a prejsť si proces ešte raz, pretože si málokedy pamätáme veci, ktoré navštívime len raz alebo dvakrát. Náš revízny cyklus je na ďalšej strane.

Revision Cycle

1. **SUMMARISE:** shorten information
2. **RETRIEVE:** find out what you know
3. **FILL THE GAPS:** look at what you don't remember
4. **APPLY:** practice using the information
5. **REVIEW:** reflect on how you have done and repeat



Ako sa môžu študenti zlepšiť v učení?

Vyhľadávanie vedomostí v praxi (opakovaním si toho, čo vedia a čo nevedia), vyplňaním medzier vo svojich vedomostiach, aplikovaním svojich vedomostí a hodnotením ich pokroku. Toto je náš revízny cyklus.

Ďalším spôsobom, ako zlepšiť učenie, je premýšľať o myslení, nazýva sa to **metakognícia**. Existuje veľa dôkazov, ktoré naznačujú, že je to veľmi účinné.

Dobré otázky, ktoré si treba položiť pred úlohou (plánovať)

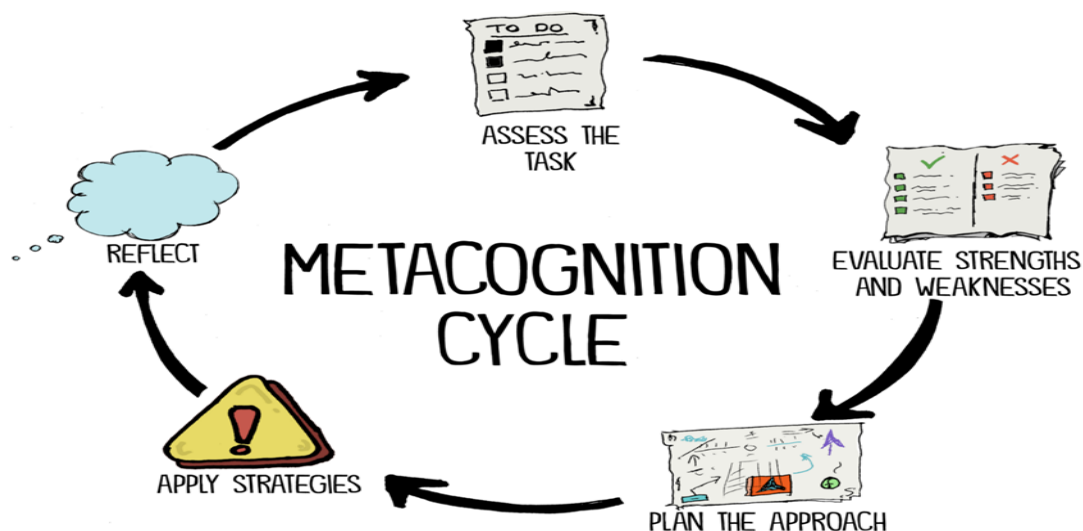
- Aké sú ciele?
- Aké znalosti sú potrebné?
- Dá sa úloha rozdeliť na menšie časti?
- Aké stratégie možno použiť na dokončenie úlohy?
- Koľko času zaberie každá časť?

Dobré otázky, ktoré by ste si mali položiť počas úlohy (robiť)

- Ako to ide?
- Čo je ľahké a čo ťažké?
- Mohol by existovať lepší spôsob riešenia úlohy?

Dobré otázky, ktoré si treba položiť po úlohe (prehodnotiť)

- Ako to šlo?
- Aké boli problémy a prečo?
- Ktoré časti boli najjednoduchšie a prečo?
- Ako by sa to dalo zlepšiť do budúcnosti?





Kde získam prístup ku všetkým informáciám, aby som uspel?

Študenti môžu byť v predmete skutočne úspešní len vtedy, keď zhromaždia základné vedomosti. Všetci študenti v Colton Hills majú modrý priečinok vedomostí, ktorý obsahuje Organizátor Znalostí a Hodnotenia - Knowledge and Assessment Organiser KAO pre každý predmet.

Organizátor znalostí a hodnotenia

Organizátor znalostí a hodnotenia je brožúra, ktorá obsahuje základné vedomosti o danej téme, na ktoré sa môžu študenti odvolávať, aby podporili všeobecné učenie, opakovanie a vyhľadávanie.

History





Year 8 – The Tudors
Knowledge and Assessment Organiser

Student name:

Big Question
Why are the Tudors important to England's history?

Drama



Lord of the Flies
Knowledge and Assessment Organiser

Student name: Class:

Big Question
How can I change the level of tension in a scene using the LeCoq principle?

Všetky KAO Organizátor Znalostí a Hodnotenia obsahujú nasledujúce veci

- Rozdelenie témy na Veľké Otázky a Malé Otázky
- Základné znalosti
- Možné hodnotiace otázky a modelové odpovede
- Otázky a odpovede (na inej stránke)
- Články pre širšie čítanie

Po dokončení témy si študent musí vybrať KAO Organizátor Znalostí a Hodnotenia a uložiť si ho na bezpečné miesto doma. Bude to potrebovať znova na zopakovanie tejto témy neskôr v priebehu roka.

Povzbudíte svoju dcéru alebo syna, aby používali svoj KAO Organizátor Znalostí a Hodnotenia na domácu úlohu a opakovanie a aby sa starali o svoj modrý priečinok vedomostí, ktorý obsahuje všetky ich KAO.

Retrieval Quiz

When you can answer all the questions on this page without looking at any notes, you are ready for the assessment!

Henry VIII

1. What were the three groups of people called in Tudor England?
2. What year did Henry VIII become king of England?
3. Name all Henry's wives and what happened to them (5)
4. What were the names of Henry's children? (3)
5. Who was Martin Luther and what did he create?
6. What are the differences between a Protestant and Catholic church?
7. How did Henry use Parliament?
8. Why did Henry change the church? (4)
9. Why did Henry close down the monasteries?

Edward VI

1. How old was Edward when he became king?
2. How could he rule the country at such a young age?
3. What type of Christian was Edward and what did he do as a result?
4. How long was his reign as king?

Mary I

1. When did Mary become queen?
2. What type of Christian was Mary and what did she do as a result?
3. What was Mary's nickname and why did she have it?
4. Who did she form an alliance with?
5. What happened to her in the end?

Elizabeth I

1. How old was Elizabeth when she became queen?
2. What were Elizabeth's 'problems'?
3. How did she solve her problems?
4. What was the Spanish Armada?
5. How were they defeated?

Tudor Public Health

1. What were living conditions like in Tudor towns?
2. Why were they like this?
3. Why wasn't more done to improve their condition?

The Cotton Hills Learning

Retrieval Quiz – Answers

The answers over the next two pages are basic knowledge points. You would need more detail for any assessment answers

Henry VIII

1. The Gentry, the Middling sort and the Lower sort
2. 1509
3.
 - a. Catherine of Aragon – divorced
 - b. Anne Boleyn – beheaded
 - c. Jane Seymour – died
 - d. Anne of Cleves – divorced
 - e. Catherine Howard – beheaded
 - f. Catherine Parr – survived (outlived Henry)
4. Mary, Edward and Elizabeth
5. A German monk who did not like the many of the ways of the Catholic church and founded the Protestant branch of Christianity
6. See the diagram on page 12
7. He used the power of parliament to give himself more money and power
8. Love, money, faith and power
9.
 - a. They were a symbol of Catholic power in England
 - b. They were incredibly wealthy places with lots of things worth taking

Edward VI

1. 9
2. With the help of Lord Protectors – advisers who told him what to do.
3. Protestant, Catholic churches and services were banned, and Catholics persecuted with many executed.
4. 6 years

Mary I

1. 1553
2. Catholic, Protestant churches and services were banned, and Protestants were persecuted with many executed.
3. 'Bloody Mary' because she executed so many people.
4. She married Philip, son of the King of Spain
5. She died after 5 years on the throne with no children

The Cotton Hills Learning

Zhrnutie otázky 2:

Ako sa najlepšie pripraviť na hodnotenie?

Ako by vysokovýkonný študent odpovedal na otázku?

Students can read through the KAO for all of the information that might be in the assessment

Complete the self-quizzing tasks at the back of the KAO. Students should aim to be able to complete all the questions without looking at the answer page - this may take a few attempts

Have a look at the model answers provided in the KAO. These are 'perfect' examples that demonstrate exactly what students need to do to achieve full marks

Incorporate the Revision Cycle into the revision process. Where are the gaps in knowledge and plan what can you do to revisit these areas

Read the articles at the back of the KAO. This helps with put all of the revision information into context

Top tip for parents and carers:

Play a part in the revision process. Quiz your child on the information that they have to learn using the Knowledge and Assessment Organiser

THE MOST POWERFUL WORDS A PARENT CAN SAY

by @inner_drive | www.innerdrive.co.uk

"I'M SO PROUD OF YOU"



Because it...

1 Reduces fear of failure

Often a child's greatest fear is letting you down. Using this sentence demonstrates your support and gives your child the confidence to experiment with new strategies.

2 Increases self-esteem

Showing warmth and affection can increase your child's self-esteem, as it helps them feel as though you accept them for who they are.

3 Stops development of a fixed mindset

Praising your child for the effort they put in, rather than their natural ability, can improve their reaction to failure and promotes a growth mindset.

4 It's what a child wants to hear

Your child is not looking for technical or tactical guidance but instead wants you to offer encouragement and common sense advice on effort, attitude and practical aspects.

Otázka 3

Ako môžem zlepšiť kvalitu svojho písania?

Kvalitné rozšírené písanie začína tým, že študenti poznajú a pochopia kľúčovú akademickú slovnú zásobu. Na podporu tohto rozvoja máme program Bedrock Vocabulary- Základný slovník.

Bedrock Vocabulary- Základný slovník


Bedrock Vocabulary- Základný slovník je online program, ktorý pomôže vášmu dieťaťu naučiť sa novú slovnú zásobu a dekódovať jazyk. Podporí vaše dieťa, aby sa naučilo zložitý druh jazyka, s ktorým sa môže stretnúť v učebniciach, lekciách alebo skúškach. Najlepší spôsob, ako sa vaše dieťa naučí novú slovnú zásobu, je zažiť ju často a rôznymi spôsobmi. Každý týždeň bude vaše dieťa musieť absolvovať minimálne 2 lekcie Bedrock. Dokončíme jednu z lekcí v knižnici vášho dieťaťa a druhú lekciiu zadáme ako domácu úlohu.

Môžeme vám poskytnúť aj Rodičovské prihlásenie, kde môžete sledovať a podporovať svoje dieťa.

Absolvovaním 2 lekcí týždenne môžeme zaručiť, že vaše dieťa:

- ✓ zaoberá sa ašpiračným, akademickým jazykom
- ✓ každý týždeň číta kvalitnu beletriu a literatúru faktu
- ✓ každý týždeň precvičuje čítanie s porozumením

Môžeme vám poskytnúť aj Rodičovské prihlásenie- Parental Login, kde môžete sledovať a podporovať svoje dieťa.



Otázka 3 Zhrnutie

Ako môžem zlepšiť kvalitu svojho písania?

Ako by vysokovýkonný študent odpovedal na otázku?

Make sure you are aware of the key academic vocabulary that you need to use.

Listen carefully when your teachers shares a perfect example with you.

Check the model answers for different types of question in the Knowledge and Assessment Organiser

Don't worry if you can write an excellent piece of extended writing first time - focus on writing one quality paragraph first

Think carefully about the feedback that you get from your teachers. Make sure your are clear on exactly how your work can be improved before your complete a redraft

Top tip for parents and carers:

Talk to your child about what they are writing. Remind them to refer to their Knowledge and Assessment Organiser for a model answer and key-word glossary. Encourage your child to use a dictionary or a thesaurus and their Bedrock words for better vocabulary

Otázka 4

Ako si môžem lepšie zorganizovať svoje nezávislé štúdium?

Microsoft Teams

Študenti sú v Team pre každý zo svojich predmetov. Tu ich učiteľ zverejní podrobnosti o domácich úlohách a zdieľa ďalšie užitočné zdroje.

Microsoft Teams je tiež efektívny spôsob komunikácie. Študenti môžu svojim učiteľom v pracovný deň od 7:00 do 19:00 posilať správy s otázkami o ich práci alebo akýmkoľvek inými problémami.

Ak celá trieda nie je v škole, Teams je platforma, ktorú by sme použili na vyučovanie živých hodín na diaľku, aby sme zaistili, že študenti budú môcť pokračovať v učení aj mimo triedy.

Go4Schools

Všetky domáce úlohy, ktoré sú stanovené, sú uložené na Go4Schools. V tejto aplikácii môžu rodičia a študenti nájsť všetky podrobnosti o samostatných študijných úlohách, ktoré boli nastavené, napríklad aká je úloha, ako dlho by mala trvať, kedy je splatná a akékoľvek užitočné odkazy, ktoré vám pomôžu pri jej dokončení.



Rozvrh nezávislého štúdia

Toto je jednoduchý náčrt práce, na ktorej bude vaše dieťa pracovať každý deň v týždni. Ak nebola stanovená žiadna konkrétna časť nezávislého štúdia, študent môže skontrolovať svoju prácu v organizátore vedomostí a hodnotenia

Key Stage 3 Week 1

	Monday	Tuesday	Wednesday	Thursday	Friday
Independent study	English	Maths	Science	German	Flexible task
	P Arts	History	Music	IT/Comp Sci	
	Literacy and Numeracy	Literacy and Numeracy	Literacy and Numeracy	Literacy and Numeracy	Literacy and Numeracy

Key Stage 3 Week 2

	Monday	Tuesday	Wednesday	Thursday	Friday
Independent study	English	Maths	Science	Music	Flexible task
	Geography	RS	PE	D &T	
	Literacy and Numeracy	Literacy and Numeracy	Literacy and Numeracy	Literacy and Numeracy	Literacy and Numeracy

Year 10 Week 1&2

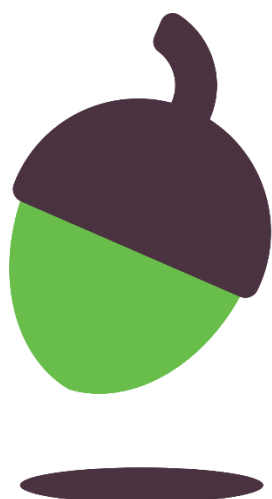

	Monday	Tuesday	Wednesday	Thursday	Friday
Independent study	Science	Maths	English	RS	English
	Option A	Option B	Option C	Science	Maths

Year 11 Week 1&2

	Monday	Tuesday	Wednesday	Thursday	Friday
Independent study	Science	Maths	English	Option D	English
	Option A	Option B	Option C	Science	Maths

Existujú nejaké webové stránky, ktoré podporujú učenie a samostatné štúdium?

Celkovo najlepšie webové stránky na podporu vzdelávania sú BBC Bitesize a Seneca Learning. Podrobnejšie informácie o predmete nájdete na webovej stránke školy.



OAK
NATIONAL
ACADEMY

Prečo sú študentské plánovače-student planners také dôležité?

Naše školské plánovače sú plné užitočných informácií. Zahŕňajú zdroje, ktoré podporujú učenie v triede, ako sú mini tabule a kľúčové informácie na rozvoj všeobecných vedomostí, ako napríklad podrobná mapa sveta.

Študenti si svoje samostatné študijné úlohy (domáce úlohy) zaznamenávajú do plánovačov a žiadame rodičov a opatrovateľov, aby každý týždeň plánovač podpísali. Je to preto, aby rodičia, opatrovatelia a študenti mali jasno, aká práca bola stanovená a kedy sa má uskutočniť.

Plánovači-planners musia byť na všetkých hodinách na stole a odporúčame študentom, aby si zapisovali nápady alebo informácie, s ktorými zápasili. Na konci dňa budú mať zoznam oblastí, ktoré musia znova navštíviť, aby vyplnili všetky medzery vo vedomostiach. Študenti by na to použili svojich Organizátorov Znalostí a Hodnotení-Knowledge and Assessment Organisers alebo poslali správu svojim učiteľom v Team Microsoft.

Toto sa nazýva „samoregulácia“ a je to niečo, čo by urobili Vysokovýkonní študenti.

Zhrnutie otázky 4:

Ako si môžem lepšie zorganizovať svoje nezávislé štúdium?

Ako by vysokovýkonný študent odpovedal na otázku?

Check the Independent Study timetable

Set channel notifications for each of your Teams groups and check Teams every day for any updates

Check the Go4Schools app to see what work has been set and when the deadline is

Priorities the work. Complete the tasks in order with the one that are due for the next day first

Message your teacher on Teams between 7.00am and 7.00pm on a week day if you are not sure what to do

Top tip for parents and carers:

Talk to your child about what independent study work they have done and what feedback they received from the teacher. Help your child to manage their workload by checking the Independent Study Timetable and the Go4Schools app.


7 Reasons That Breakfast is Important

by @inner_drive | www.innerdrive.co.uk

Enhances Memory



Increases Concentration



Improves Physical Health



Better Eating Habits That Day



Gives You Energy



Better Mental Health



Encourages Physical Activity



Čo mám robiť, ak mám otázku týkajúcu sa jednej z lekcí môjho dieťaťa?

Vždy nás poteší, keď dostaneme otázky od rodičov o dianie v škole. Čím viac viete o tom, čo sa deje v škole, tým viac podpory môžete poskytnúť svojmu dieťaťu, a naopak, vaše dieťa môže byť najšťastnejšie a najúspešnejšie.

Ako môžem kontaktovať školu?

- Rodičia a opatrovatelia môžu napísať poznámku do školskeho plánovača-planners, keď sa každý týždeň podpisuje.
- Študenti môžu posielat' svojim učiteľom správy cez Microsoft Teams medzi 7:00 a 19:00 počas týždňa.
- Ak chcú rodičia a opatrovatelia kontaktovať školu, udaje sú uvedené nižšie.

Email: coltonhillsschool@wolverhampton.gov.uk

Tel: 01902 558420

Website: www.coltonhills.co.uk/

Kľúčom k úspešnej a šťastnej škole je tímová práca. Rodičia, učitelia a študenti spolupracujú na tom, aby každé dieťa mohlo naplno využiť svoj potenciál. Podporte nás s našimi vysokými očakávaniami a kontaktujte nás, ak máte nejaké otázky alebo návrhy.



Maximum Learning
at Colton Hills Community School








The PRIDE Pledge



Teachers promise to:

Students promise to:

 Participation	Ensure all students are included in every lesson. Set work for learning outside the classroom and extra reading	Play an active part in every lesson and in school life. Show dedication to improve by learning beyond the classroom
 Respect	Create a positive learning atmosphere. Take the time to listen to students' views	Respect teachers, other students and the school environment at all times
 Integrity	Model the skills and attitudes for success. Prepare for success in exams. Demand the highest standards from students	Be punctual to lessons, form and assembly. Be dressed appropriately and equipped ready to learn
 Diversity	Prepare interesting and engaging lessons that incorporate a range of viewpoints and backgrounds	Show an awareness of the thoughts and feelings of others around them. Take an interest in other cultures and ways of life
 Excellence	Have excellent subject knowledge. Push students to achieve their potential Believe in the students	Complete work to the very best of your ability. Be determined to get better in every subject Believe in yourself

Many Minds, One Mission